



VIETNAM DAILY REVIEW

お問い合わせ フリーダイヤル: 0120-935-869
ホームページアドレス: <http://www.orient-sec.com>

2009年8月24日(月)

マーケット情報

ホーチミン取引所(HOSE): 続落

本日のVN指数は第1節から幅広く買われ、プラス3ポイントで寄り付いた。先週金曜日に引き続き、売り買い交錯となり商いも活発。やはり買い越しとなりVN指数は+9.03ポイント(+1.74%)の528.2と2008年9月以来11か月半ぶりに528ポイント台を回復した。166銘柄のうち、86銘柄が上昇、57銘柄が下落した。出来高は前営業日比-47.1%の5333万株、売買代金が同-28.3%の2兆2928億ドン。個別では、サコムバンク(STB)+0.52%、サイゴン証券(SSI)+2.07%など金融株が小幅上昇。ホアン・アイン・ザライ(HAG)は+4.6%とストップ高まで買われた。

ハノイ取引所(HNX): 小幅下落

HNX指数は+2.58ポイント(+1.59%)の164.56ポイント。出来高は前営業日比-23.7%の3392万株、売買代金が同-24.3%の1兆1900億ドン。個別では、ベトナム建設(PVX)+5.99%と金曜日に引き続き大幅続伸。

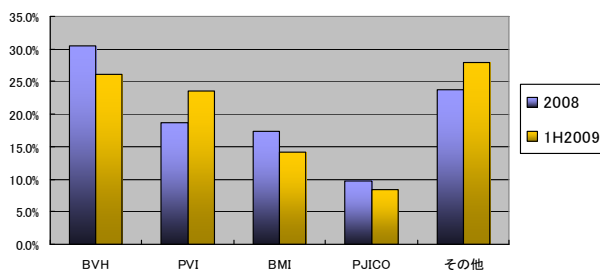
トピックス

○非生命保険市場シェア: BVH1位、PVIが急成長。

ベトナム保険協会によると、2009年上半期の非生命保険市場シェアはバオベトグループ(BVH)が1位(26.0%)、ペトロベトナム保険(PVI)が2位(23.6%)、バオミン保険(BMI)が3位(14.1%)とのこと。2008年の30.5%、18.6%、17.3%と比べて、ペトロベトナム保険の市場シェアは大幅に拡大した事が明らかとなった。その背景には
①石油関連の保険は2009年上半期に急成長となっており、このカテゴリにおいてはPVIが95%シェアを持つ。
②前年同期と比べると、他社はPVIより低い成長率: PVIの35.2%に対して、BVHは0.54%、BMIは-8.81%、PJICO(石油グループのメンバー、損害保険社)は6.24%。

現在、ベトナム保険大手3社は上場しており、最大手バオベトグループ(BVH)は生命保険と非生命保険に両方を手掛けているが、他の会社は生命保険を扱っていない。BVHによると、2009年上半期、同社の生命保険部門は前年同期比+32%となり、シェアも国内トップの34%。

非生命保険市場シェア(保険収入ベース、%、2008年と2009年上半期)



本日の注目発表

□カレンダー

権利落ち

- 8/24 CII 普通配当 1000ドン/株、支払予定日: 9/11
DMC 普通配当 1000ドン/株、支払予定日: 9/25
無償増資 10対3、発行予定日: 9/30
- 8/25 ALT 普通配当 400ドン/株、支払予定日: 9/24
- 8/26 TDH 普通配当 1500ドン/株、支払予定日: 9/21
DCC 普通配当 750ドン/株、支払予定日: 9/14
- 8/27 HSG 普通配当 1000ドン/株、支払予定日: 10/30
SZL 普通配当 1000ドン/株、支払予定日: 9/22
- 8/28 PNJ 無償増資 3対1、発行予定日: 10/15
L10 普通配当 700ドン/株、支払予定日: 9/23

□対VND為替レート

通貨	TTB	TTM	TTS	通貨	TTB	TTM	TTS
AUD	15,159	15,250	15,510	JPY	190	192	195
EUR	25,964	26,042	26,487	SGD	12,561	12,649	12,839
GBP	29,833	30,044	30,495	THB	527	527	551
HKD	2,328	2,344	2,379	USD	17,819	17,819	17,819

(出典: ベトナム銀行)

□内部者等株式買取・売却発表

- STB: 8/25~12/31、役員に関連人物が100万株を売却、保有株数を226万6662株に引き下げる予定。
- VST: 7/14~8/14、副会長兼社長の関連人物が8000株を売却した。
- LCG: 8/24~9/24、副社長が1万株を売却、保有株数を5000株に引き上げる予定。
- NBB: 7/27~8/18、Viet Dragon証券が26万20株を買い入れ、保有株数を126万5688株(8.22%)に引き下げた。
- PNC: 6/17~8/18、副社長が3万株を売却、保有株数を3万8324株に引き下げた。
- CAD: 8/19、役員が1万5400株を買い入れ、保有株数を9万1550株に引き上げた。

□上場会社関連ニュース

- VSC: 8/28はコンテナ船(5946DWT、買取価格280万ドル)を受取、9月から運営開始。
- KSH: 社債発行について、延長する方針。新しいレンガ製造工場に投資するため社債発行を計画しているが、関連書類はまだ揃っていないため、延長する。
- KLS: 8/25は85万株の追加上場日。
- 第5リラマ: ハノイ証取に上場申請書類を提出した。上場予定株数: 500万、業界: 建設業、工業機械。
- RDP: Rang Dong Plastic株式会社はホーチミン証取の新規上場を許可。
上場株数: 1150万株(資本金1150億ドン)
本社: 190 Lac Long Quan, P3, Q11, Hochiminh
業界: プラスチック製品製造

オリエント証券株式会社【関東財務局長(金商)第54号】

加入協会 日本証券業協会 主な事業 金融商品取引業

外国株式は、価格変動リスク、為替変動リスク、カントリーリスク、会計基準変更リスク、流動性リスク、取引相手先リスク(カウンターパーティーリスク)、機会損失、その他リスクがあります。ご投資をする際には、上記価格変動及び為替変動により投資元本を下回るおそれがありますので、約款・投資ガイド及び契約締結前交付書面をよくお読みいただき、商品特性やリスク及びお取引ルール等を十分ご理解の上、投資家ご本人様の判断にて行ってください。ベトナム株式へのご投資には、基本取扱手数料(約定代金×2.10%(最低手数料 800,000ドン)) (税込)が必要です。外国株式の売買にあたり、円貨と外貨を交換する場合には、外国為替市場の動向をふまえて当社が決定した為替レートによるものとします。



VIETNAM DAILY REVIEW

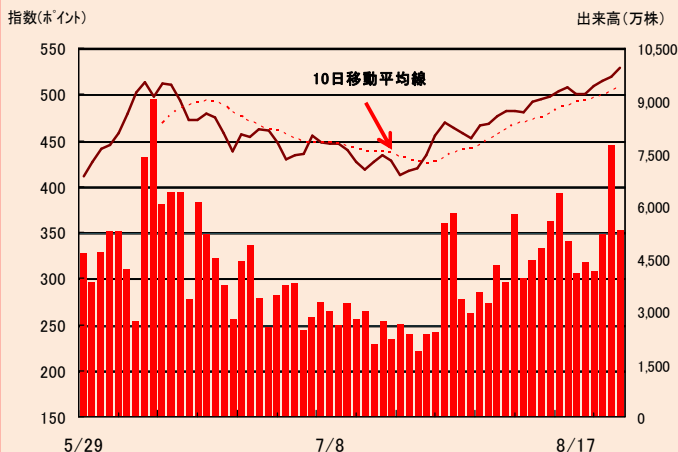
お問い合わせ フリーダイヤル:0120-935-869
ホームページアドレス: http://www.orient-sec.com

ホーチミン証券取引所

□VN指数

VN指数	528.20	値上り銘柄	86
前日比	+9.03	値下がり銘柄	57
前日比(%)	+1.74	売買代金(百万VND)	2,292,815
		出来高(百万株)	53.33

□ VN指数チャート(日足3ヶ月)



□ VN指数 値上り・値下り上位5銘柄

値上り上位5銘柄

コード	銘柄名	終値(VND)	前日比(%)	売買代金(百万VND)
GMD	総合フォワードینگ	73,500	+5.00	125,045
HSI	生物化学肥料総合物資	12,700	+4.96	787
SVC	サイゴン総合サービス	42,500	+4.94	16,506
HRC	ホアビンゴム	42,600	+4.93	5,214
VID	ビエンドン紙業	12,800	+4.92	8,997

値下り上位5銘柄

コード	銘柄名	終値(VND)	前日比(%)	売買代金(百万VND)
HMC	ホーチミン市金属	21,700	-4.82	6,912
PIT	ペトロリメックス通商	17,900	-4.79	4,451
VKP	タンホアプラスチック	14,000	-4.76	3,493
TPC	タンダイフン・プラスチック	14,800	-4.52	9,718
HDC	パリア・フンタウ住宅開発	55,000	-4.35	13,050

□ VN指数 売買代金上位5銘柄

売買代金上位5銘柄

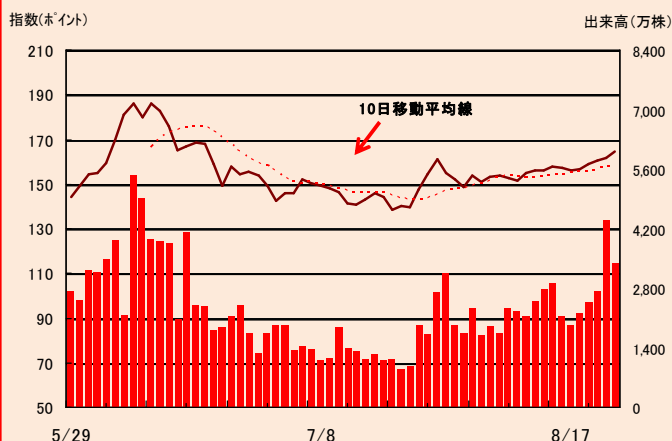
コード	銘柄名	終値(VND)	前日比(%)	売買代金(百万VND)
SSI	サイゴン証券	74,000	+2.07	177,351
STB	サコムバンク	38,600	+0.52	150,681
GMD	総合フォワードینگ	73,500	+5.00	125,045
HAG	ホアン・アイン・ザー・ライ	91,000	+4.60	118,901
SAM	サコム通信ケーブル	34,600	+4.85	109,302

ハノイ証券取引所

□ HNX指数

HNX指数	164.56	値上り銘柄	88
前日比	+2.58	値下がり銘柄	100
前日比(%)	+1.59	売買代金(百万VND)	1,190,122
		出来高(百万株)	33.92

□ HNX指数チャート(日足3ヶ月)



□ HNX指数 値上り・値下り上位5銘柄

値上り上位5銘柄

コード	銘柄名	平均値(VND)	前日比(%)	売買代金(百万VND)
L61	Lilama 69.1	14,200	+6.77	1,409
PVG	PV Gas North	20,600	+6.74	12,840
HUT	Tasco	20,800	+6.67	1,047
TPP	Tan Phu Plastic	14,400	+6.67	1,133
SD3	Song Da 3	22,500	+6.64	6,258

値下り上位5銘柄

コード	銘柄名	平均値(VND)	前日比(%)	売買代金(百万VND)
BKC	Bac Kan Mineral	40,300	-6.93	718
SJC	Song Da 1.01	23,100	-6.85	326
SIC	Song Da Investment Development	27,800	-6.40	4,256
STL	Song Da Thang Long	68,600	-6.03	39,920
SDP	Song Da Trading and Transport	22,800	-5.79	2,261

※当社が取り扱い対象外銘柄の社名は英語で表示となります。

□ HNX指数 売買代金上位5銘柄

売買代金上位5銘柄

コード	銘柄名	平均値(VND)	前日比(%)	売買代金(百万VND)
ACB	アジアコマース銀行	48,000	+0.42	115,558
PVX	ペトロベトナム建設	30,100	+5.99	113,791
KLS	キムロン証券	38,500	+2.67	99,150
VCG	ピナコネックス株式会社総公社	34,500	+0.88	98,973
CTS	ベトインバンク証券	32,900	+5.79	68,708

オリエント証券株式会社【関東財務局長(金商)第54号】

加入協会 日本証券業協会 主な事業 金融商品取引業

外国株式は、価格変動リスク、為替変動リスク、カントリーリスク、会計基準変更リスク、流動性リスク、取引相手先リスク(カウンターパーティーリスク)、機会損失、その他リスクがあります。ご投資をする際には、上記価格変動及び為替変動により投資元本を下回るおそれがありますので、約款・投資ガイド及び契約締結前交付書面をよくお読みいただき、商品特性やリスク及びお取引ルール等を十分ご理解の上、投資家ご本人様の判断にて行ってください。ベトナム株式へのご投資には、基本取扱手数料(約定代金×2.10%(最低手数料 800,000ドン)) (税込)が必要です。外国株式の売買にあたり、円貨と外貨を交換する場合には、外国為替市場の動向をふまえて当社が決定した為替レートによるものとします。